

**INSTITUTO DE CAPACITACION PARA EL TRABAJO DEL ESTADO DE HIDALGO**  
**MATRIZ DE INDICADORES PARA RESULTADOS**  
**MIR 2018**

Sub Programa	Nivel	Resumen Narrativo	Indicador	Método de Verificación	Supuestos	Modif.	Eliminar	Validado	Ver Actividades
Capacitación Laboral	FIN	CONTRIBUIR A INCREMENTAR LA EMPLEABILIDAD PARA EL DESARROLLO ECONÓMICO DEL ESTADO DE HIDALGO MEDIANTE LOS SERVICIOS QUE EL INSTITUTO DE CAPACITACIÓN PARA EL TRABAJO DEL ESTADO DE HIDALGO OFRECE A LA POBLACIÓN.	PORCENTAJE DE ALUMNOS EGRESADOS QUE SE CAPACITARON Y QUE MEJORARON SU SITUACIÓN LABORAL.	ESTADÍSTICA ANUAL DEL DEPARTAMENTO DE SEGUIMIENTO DE EGRESADOS DE LA DIRECCIÓN DE VINCULACIÓN	DIFÍCIL LOCALIZACIÓN DE LOS EGRESADOS PARA LA APLICACIÓN DE ENCUESTAS OPORTUNAMENTE.			SI	
Capacitación Laboral	PROPOSITO	"1." PERSONAS MAYORES DE 15 AÑOS EGRESAN DE LOS SERVICIOS DE CAPACITACIÓN QUE SOLICITARON.	PORCENTAJE DE ALUMNOS QUE CONCLUYERON SATISFACTORIAMENTE SU CAPACITACIÓN PARA EL TRABAJO	ESTADÍSTICAS E INFORMACIÓN CONTENIDA EN LA CARPETA DE LAS SESIONES DE LA H. JUNTA DE GOBIERNO UBICADA EN LA DIRECCIÓN DE PLANEACIÓN.	LOS ALUMNOS TERMINAN SU CAPACITACIÓN PARA EL TRABAJO			SI	
Capacitación Laboral	COMPONENTE	1. SERVICIOS DE CAPACITACIÓN A LA POBLACIÓN OFERTADOS.	COSTO PROMEDIO POR ALUMNO QUE RECIBE SERVICIOS DE CAPACITACIÓN	ESTADÍSTICAS E INFORMACIÓN CONTENIDA EN LA CARPETA DE LAS SESIONES DE LA H. JUNTA DE GOBIERNO UBICADA EN LA DIRECCIÓN DE PLANEACIÓN	FALTA DE INTERÉS DE LA POBLACIÓN DE LOS SERVICIOS DE CAPACITACIÓN.			SI	
Capacitación Laboral	COMPONENTE	2. PROYECTOS DE INFRAESTRUCTURA, EQUIPAMIENTO Y OTROS PROYECTOS PARA LA CAPACITACIÓN EJECUTADOS	PORCENTAJE DE EJECUCIÓN PRESUPUESTAL	ESTADÍSTICAS E INFORMACIÓN CONTENIDA EN LA CARPETA DE LAS SESIONES DE LA H. JUNTA DE GOBIERNO UBICADA EN LA DIRECCIÓN DE PLANEACIÓN	LAS INSTANCIAS REGULADORAS DAN EL SEGUIMIENTO CORRESPONDIENTE			SI	

Alineación de la Matriz de Indicadores  
para Resultados al Plan Estatal de Desarrollo  
Ejercicio Fiscal 2018

**DATOS DEL PROGRAMA**

Unidad Responsable	40 - Organismos Descentralizados	Unidad Presupuestal	-- Instituto de Capacitación para el Trabajo del Estado de Hidalgo
Programa Sectorial	14 - Trabajo y Previsión Social	Programa Presupuestario	F-04 - Capacitación Laboral
		Unidad Presupuestal Responsable de la Elaboración de la MIR	68 - Instituto de Capacitación para el Trabajo del Estado de Hidalgo

**ALINEACIÓN**

**PLAN ESTATAL DE DESARROLLO 2016 - 2022**

Ramo	20 - Empleo
Eje Estratégico	13 - Hidalgo próspero y dinámico
Objetivo Estratégico	01 - Progreso económico incluyente

**CLASIFICACIÓN FUNCIONAL**


Finalidad	02 - Desarrollo Social
Función	05 - Educacion
Subfunción	06 - Otro Servicios Educativos y Actividades Inherentes

Problemática atendida por el programa

BAJO NIVEL DE CONOCIMIENTOS, HABILIDADES, DESTREZAS Y ACTITUDES DE LAS Y LOS HIDALGUENSES QUE LES SON REQUERIDOS PARA OCUPAR UN PUESTO LABORAL, PARA EMPRENDER UN NEGOCIO, O PARA

Está vinculado a un fondo federal


Elaboró



LIC. E. AIDÉE SKINFIELD ESCAMILLA

DIRECTORA GENERAL DEL INSTITUTO DE CAPACITACIÓN  
PARA EL TRABAJO DEL ESTADO DE HIDALGO

Revisó



DRA. DIANA REYES PÉREZ

DIRECTORA GENERAL DE PLANEACIÓN Y EVALUACIÓN DE  
LA SECRETARÍA DEL TRABAJO Y PREVISIÓN SOCIAL

DATOS DEL PROGRAMA PRESUPUESTAL		
<b>Unidad Responsable</b>	40 - Organismos Descentralizados	68 - Instituto de Capacitación para el Trabajo del Estado de Hidalgo
<b>Programa Sectorial</b>	14 - Trabajo y Previsión Social	F-04 - Capacitación Laboral

M A T R I Z				
	RESUMEN NARRATIVO	INDICADORES	MEDIOS DE VERIFICACIÓN	SUPUESTOS
<b>FIN</b>	CONTRIBUIR A INCREMENTAR LA EMPLEABILIDAD PARA EL DESARROLLO ECONÓMICO DEL ESTADO DE HIDALGO MEDIANTE LOS SERVICIOS QUE EL INSTITUTO DE CAPACITACIÓN PARA EL TRABAJO DEL ESTADO DE HIDALGO OFRECE A LA POBLACIÓN.	PORCENTAJE DE ALUMNOS EGRESADOS QUE SE CAPACITARON Y QUE MEJORARON SU SITUACIÓN LABORAL.	ESTADÍSTICA ANUAL DEL DEPARTAMENTO DE SEGUIMIENTO DE EGRESADOS DE LA DIRECCIÓN DE VINCULACIÓN	DIFÍCIL LOCALIZACIÓN DE LOS EGRESADOS PARA LA APLICACIÓN DE ENCUESTAS OPORTUNAMENTE.
<b>PROPOSITO</b>	"I. T." PERSONAS MAYORES DE 15 AÑOS EGRESAN DE LOS SERVICIOS DE CAPACITACIÓN QUE SOLICITARON.	PORCENTAJE DE ALUMNOS QUE CONCLUYERON SATISFACTORIAMENTE SU CAPACITACIÓN PARA EL TRABAJO	ESTADÍSTICAS E INFORMACIÓN CONTENIDA EN LA CARPETA DE LAS SESIONES DE LA H. JUNTA DE GOBIERNO UBICADA EN LA DIRECCIÓN DE PLANEACIÓN.	LOS ALUMNOS TERMINAN SU CAPACITACIÓN PARA EL TRABAJO

COMPONENTE	1. SERVICIOS DE CAPACITACIÓN A LA POBLACIÓN OFERTADOS.	COSTO PROMEDIO POR ALUMNO QUE RECIBE SERVICIOS DE CAPACITACIÓN	ESTADÍSTICAS E INFORMACIÓN CONTENIDA EN LA CARPETA DE LAS SESIONES DE LA H. JUNTA DE GOBIERNO UBICADA EN LA DIRECCIÓN DE PLANEACIÓN	FALTA DE INTERÉS DE LA POBLACIÓN DE LOS SERVICIOS DE CAPACITACIÓN.
ACTIVIDAD	1.1 EJECUCIÓN DE SERVICIOS DE CAPACITACIÓN EN PLANTELES Y ACCIONES MÓVILES DE CAPACITACIÓN (AMC)	PORCENTAJE DE EJECUCIÓN DE SERVICIOS EN PLANTELES Y ACCIONES MÓVILES DE CAPACITACIÓN (AMC)	ESTADÍSTICAS E INFORMACIÓN CONTENIDA EN LA CARPETA DE LAS SESIONES DE LA H. JUNTA DE GOBIERNO UBICADA EN LA DIRECCIÓN DE PLANEACIÓN	LAS PERSONAS PAGAN LOS SERVICIOS DE CAPACITACIÓN
ACTIVIDAD	1.2 INCUBACIÓN DE PROYECTOS PRODUCTIVOS	PORCENTAJE DE EMPRESAS INCUBADAS DE PROYECTOS PRODUCTIVOS INGRESADOS.	REPORTE DE LA INCUBADORA DE EMPRESAS DE LA DIRECCIÓN DE INVESTIGACIÓN Y DESARROLLO, UBICADO EN LA DIRECCIÓN DE PLANEACIÓN	EXISTE INTERÉS DE LOS EMPRENDEDORES PARA INICIAR PROYECTOS.
ACTIVIDAD	1.3 CERTIFICACIÓN EN ESTÁNDARES DE COMPETENCIA.	PORCENTAJE DE PERSONAS CERTIFICADAS.	REPORTE DE PERSONAL CERTIFICADO EN ESTÁNDARES DE COMPETENCIA QUE EMITE EL ÁREA DE COMPETENCIA LABORAL, UBICADO EN LA DIRECCIÓN DE PLANEACIÓN	LOS ORGANISMOS CERTIFICADORES OFRECEN LOS SERVICIOS
ACTIVIDAD	1.4 ATENCIÓN A LA INDUSTRIA DEL VESTIDO DEL ESTADO DE HIDALGO.	PORCENTAJE DE INGRESOS CAPTADOS POR SERVICIOS ATENDIDOS	REPORTE DE SERVICIOS DEL CENTRO DE INVESTIGACIÓN Y ASISTENCIA TÉCNICA A LA INDUSTRIA DEL VESTIDO EMITIDO EN LA DIRECCIÓN DE INVESTIGACIÓN Y DESARROLLO UBICADO EN LA DIRECCIÓN DE PLANEACIÓN.	LAS EMPRESAS PAGAN POR LOS SERVICIOS
ACTIVIDAD	1.5 EJERCICIO DE LOS RECURSOS DEL INSTITUTO.	PORCENTAJE DE RECURSOS EJERCIDOS	ESTADÍSTICAS E INFORMACIÓN CONTENIDA EN LA CARPETA DE LAS SESIONES DE LA H. JUNTA DE GOBIERNO UBICADA EN LA DIRECCIÓN DE PLANEACIÓN.	CAMBIOS EN LA INFLACIÓN QUE AFECTEN LOS PRESUPUESTOS PROGRAMADOS
ACTIVIDAD	1.6 PLANEACIÓN ESTRATÉGICA PARA LA OPERACIÓN DE LOS PROYECTOS DEL INSTITUTO.	PORCENTAJE DE CUMPLIMIENTO EN LA ENTREGA DE INFORMACIÓN A DEPENDENCIAS FEDERALES Y ESTATALES	ACUSES DE ENTREGA DE INFORMACIÓN IMPRESOS O CORREOS ELECTRÓNICOS CON INFORMACIÓN ENVIADA UBICADOS EN LA PC DEL SUBDIRECTOR DE PLANEACIÓN.	LOS SISTEMAS INFORMÁTICOS FUNCIONAN CORRECTAMENTE
ACTIVIDAD	1.7 ACTUALIZACIÓN DE LOS PROGRAMAS DE ESTUDIO.	PORCENTAJE DE PROGRAMAS DE ESTUDIO ACTUALIZADOS	CARPETA DE PROGRAMAS DE ESTUDIO PUBLICADOS, UBICADOS EN LA DIRECCIÓN ACADÉMICA	LOS SISTEMAS ELECTRÓNICOS FUNCIONAN CORRECTAMENTE.
ACTIVIDAD	1.8 COORDINACIÓN DEL INSTITUTO CON LOS SECTORES PÚBLICOS, SOCIALES Y PRIVADOS.	PORCENTAJE DE CONVENIOS FIRMADOS CON LOS SECTORES PÚBLICOS Y PRIVADOS	CONVENIOS FIRMADOS UBICADOS EN LA DIRECCIÓN DE VINCULACIÓN	LOS SECTORES SE INTERESAN EN ACEPTAR LOS CONVENIOS
ACTIVIDAD	1.9 PROMOCIÓN Y DIFUSIÓN DEL INSTITUTO CON LOS DIFERENTES SECTORES	PORCENTAJE DE ACTIVIDADES REALIZADAS PARA LA PROMOCIÓN Y DIFUSIÓN CON LOS DIFERENTES SECTORES	REPORTE DEL PROGRAMA ANUAL DE TRABAJO UBICADO EN EL DEPARTAMENTO DE SISTEMAS DE INFORMACIÓN DE LA DIRECCIÓN DE PLANEACIÓN	EXISTEN MEDIOS DE DIFUSIÓN LOCALES PARA LA PROMOCIÓN.

ACTIVIDAD	1.10 GESTIÓN DE ACTIVIDADES PARA TRANSPARENCIA	PORCENTAJE DE ACTIVIDADES REALIZADAS PARA LA GESTIÓN	PORTAL DE TRANSPARENCIA Y REPORTE DEL PROGRAMA ANUAL DE TRABAJO UBICADO EN EL DEPARTAMENTO DE SISTEMAS DE INFORMACIÓN DE LA DIRECCIÓN DE PLANEACIÓN	LOS SISTEMAS PARA REPORTAR INFORMACIÓN EN EL PORTAL DE TRANSPARENCIA FUNCIONAN ADECUADAMENTE.
COMPONENTE	2. PROYECTOS DE INFRAESTRUCTURA, EQUIPAMIENTO Y OTROS PROYECTOS PARA LA CAPACITACIÓN EJECUTADOS	PORCENTAJE DE EJECUCIÓN PRESUPUESTAL	ESTADÍSTICAS E INFORMACIÓN CONTENIDA EN LA CARPETA DE LAS SESIONES DE LA H. JUNTA DE GOBIERNO UBICADA EN LA DIRECCIÓN DE PLANEACIÓN	LAS INSTANCIAS REGULADORAS DAN EL SEGUIMIENTO CORRESPONDIENTE
ACTIVIDAD	2.1 CONSTRUCCIÓN, AMPLIACIÓN, REMODELACIÓN Y EQUIPAMIENTO CON ENFOQUE SOSTENIBLE, ADAPTADO AL ENTORNO NATURAL Y CULTURAL, EFICIENTE E INCLUYENTE	PORCENTAJE DE AVANCE FÍSICO DE LOS PROYECTOS AUTORIZADOS	INFORMACIÓN CONTENIDA EN LA CARPETA DE LAS SESIONES DE LA H. JUNTA DE GOBIERNO, UBICADO EN LA DIRECCIÓN DE PLANEACIÓN	LOS CONTRATISTAS CUMPLEN CON LO ESTABLECIDO EN LA NORMATIVIDAD.


Elaboró



AIDÉE SKINFIELD ESCAMILLA

DIRECTORA GENERAL DEL INSTITUTO DE CAPACITACIÓN PARA EL TRABAJO DEL ESTADO DE HIDALGO

Revisó



DRA. DIANA REYES PÉREZ

DIRECTORA GENERAL DE PLANEACIÓN Y EVALUACIÓN DE LA SECRETARÍA DEL TRABAJO Y PREVISIÓN SOCIAL

Ejercicio Fiscal 2018

**I. DATOS DE IDENTIFICACIÓN DEL PROGRAMA**

<b>Unidad Responsable</b>	40 - Organismos Descentralizados	<b>Unidad Presupuestal</b>	68 - Instituto de Capacitación para el Trabajo del Estado
<b>Programa Sectorial</b>	14 - Trabajo y Previsión Social	<b>Programa Presupuestario</b>	F-04 - Capacitación Laboral
<b>Clave Indicador</b>	*	<b>Unidad Presupuestal Responsable de la Elaboración de la MIR</b>	68 - Instituto de Capacitación para el Trabajo del Estado de Hidalgo
<b>Clave Presupuestal Armonizada</b>			

**II. DATOS DE IDENTIFICACIÓN DEL INDICADOR****Nombre del Indicador**

COSTO PROMEDIO POR ALUMNO QUE RECIBE SERVICIOS DE CAPACITACIÓN

**Nivel**

COMPONENTE

**Dimensión a Medir**

ECONOMIA

**Estrategia Transversal Seleccionada**

Apoyar a las personas emprendedoras que estén interesadas en poner en marcha un proyecto de ocupación por cuenta propia.

**Objetivo de Desarrollo Sostenible**

Facilitar la generación de más y mejores empleos formales y oportunidades de trabajo digno o decente, para los hidalguenses, especialmente para aquellas personas en situación de vulnerabilidad.

**Meta del Objetivo de Desarrollo Sostenible**

Asegurar el acceso en condiciones de igualdad para todos los hombres y las mujeres a formación técnica, profesional y superior de calidad, incluida la enseñanza universitaria.

**Objetivo del Indicador**

MEDIR EL COSTO PROMEDIO DE LOS SERVICIOS DE CAPACITACIÓN OFERTADOS A LA POBLACIÓN RESPECTO A LOS RECURSOS EJERCIDOS EN EL PERIODO

**Interpretación del Resultado**

A MAYOR COSTO PROMEDIO POR ALUMNO, MENOR CANTIDAD DE ALUMNOS ATENDIDOS CON EL PRESUPUESTO EJERCIDO

**III. DATOS DEL INDICADOR****Formula del Indicador**

CPAACC=(REP/AAP)\*100

Ejercicio Fiscal 2018

**Variables**

Nombre	U. Medida	Descripción	Fuentes	Desagregación	Frecuencia	Metodo RD	Fecha Disp.
CPAACC	COSTO	COSTO PROMEDIO DE ALUMNOS ATENDIDOS EN CURSOS DE CAPACITACIÓN	ESTADÍSTICAS E INFORMACIÓN CONTENIDA EN LA CARPETA DE LAS SESIONES DE LA H. JUNTA DE GOBIERNO UBICADA EN LA DIRECCIÓN DE PLANEACIÓN	ESTATAL	SEMESTRAL	ESTADÍSTICAS E INFORMES	
REP	RECURSO	RECURSOS EJERCIDOS EN EL PERIODO	ESTADÍSTICAS E INFORMACIÓN CONTENIDA EN LA CARPETA DE LAS SESIONES DE LA H. JUNTA DE GOBIERNO UBICADA EN LA DIRECCIÓN DE PLANEACIÓN	ESTATAL	SEMESTRAL	ESTADÍSTICAS E INFORMES	
AAP	ALUMNOS	ALUMNOS ATENDIDOS EN EL PERIODO	ESTADÍSTICAS E INFORMACIÓN CONTENIDA EN LA CARPETA DE LAS SESIONES DE LA H. JUNTA DE GOBIERNO UBICADA EN LA DIRECCIÓN DE PLANEACIÓN	ESTATAL	SEMESTRAL	ESTADÍSTICAS E INFORMES	

**Unidad de Medida del Resultado**

PROMEDIO

**Rango de Valor**

OTROS

**Frecuencia de Medicion**

**Cobertura**

ESTATAL

**Determinación de Metas**

**Semaforización**

Meta Programada

Verde

Periodo de Cumplimiento

Amarillo

Rojo

**Línea Base**

Valor

Año

Periodo

Elaboró

LIC. E. AIDEE SKINFIELD ESCAMILLA

DIRECTORA GENERAL DEL INSTITUTO DE CAPACITACIÓN PARA EL TRABAJO DEL ESTADO DE HIDALGO

Revisó

DRA. DIANA REYES PÉREZ

DIRECTORA GENERAL DE PLANEACIÓN Y EVALUACION DE LA SECRETARÍA DEL TRABAJO Y PREVISIÓN SOCIAL

Ejercicio Fiscal 2018

**I. DATOS DE IDENTIFICACIÓN DEL PROGRAMA**

<b>Unidad Responsable</b>	40 - Organismos Descentralizados	<b>Unidad Presupuestal</b>	68 - Instituto de Capacitación para el Trabajo del Estado
<b>Programa Sectorial</b>	14 - Trabajo y Previsión Social	<b>Programa Presupuestario</b>	F-04 - Capacitación Laboral
<b>Clave Indicador</b>		<b>Unidad Presupuestal Responsable de la Elaboración de la MIR</b>	68 - Instituto de Capacitación para el Trabajo del Estado de Hidalgo
<b>Clave Presupuestal Armonizada</b>			

**II. DATOS DE IDENTIFICACIÓN DEL INDICADOR**

**Nombre del Indicador**

PORCENTAJE DE EJECUCIÓN PRESUPUESTAL

**Nivel**

COMPONENTE

**Dimensión a Medir**

ECONOMIA

**Estrategia Transversal Seleccionada**

Apoyar a las personas emprendedoras que estén interesadas en poner en marcha un proyecto de ocupación por cuenta propia.

**Objetivo de Desarrollo Sostenible**

Facilitar la generación de más y mejores empleos formales y oportunidades de trabajo digno o decente, para los hidalguenses, especialmente para aquellas personas en situación de vulnerabilidad.

**Meta del Objetivo de Desarrollo Sostenible**

Asegurar el acceso en condiciones de igualdad para todos los hombres y las mujeres a formación técnica, profesional y superior de calidad, incluida la enseñanza universitaria.

**Objetivo del Indicador**

MIDE EL PRESUPUESTO EJERCIDO EN PROYECTOS DE INFRAESTRUCTURA, EQUIPAMIENTO Y OTROS PROYECTOS PARA LA CAPACITACIÓN CON RESPECTO AL PRESUPUESTO AUTORIZADO.

**Interpretación del Resultado**

A MAYOR PORCENTAJE DE EJECUCIÓN PRESUPUESTAL, MEJOR APROVECHAMIENTO DE LOS RECURSOS DE INFRAESTRUCTURA Y EQUIPAMIENTO EN EL INSTITUTO

**III. DATOS DEL INDICADOR**

**Formula del Indicador**

$$PEPI=(PE/PA)*100$$

**Ejercicio Fiscal 2018**

**Variables**

Nombre	U. Medida	Descripción	Fuentes	Desagregación	Frecuencia	Metodo RD	Fecha Disp.
PEPI	PRESUPUESTO	PRESUPUESTO EJERCIDO EN PROYECTOS DE INFRAESTRUCTURA	ESTADÍSTICAS E INFORMACIÓN CONTENIDA EN LA CARPETA DE LAS SESIONES DE LA H. JUNTA DE GOBIERNO UBICADA EN LA DIRECCIÓN DE PLANEACIÓN	ESTATAL	SEMESTRAL	ESTADÍSTICAS E INFORMES	
PE	PRESUPUESTO	PRESUPUESTO EJERCIDO	ESTADÍSTICAS E INFORMACIÓN CONTENIDA EN LA CARPETA DE LAS SESIONES DE LA H. JUNTA DE GOBIERNO UBICADA EN LA DIRECCIÓN DE PLANEACIÓN	ESTATAL	SEMESTRAL	ESTADÍSTICAS E INFORMES	
PA	PRESUPUESTO	PRESUPUESTO AUTORIZADO	ESTADÍSTICAS E INFORMACIÓN CONTENIDA EN LA CARPETA DE LAS SESIONES DE LA H. JUNTA DE GOBIERNO UBICADA EN LA DIRECCIÓN DE PLANEACIÓN	ESTATAL	SEMESTRAL	ESTADÍSTICAS E INFORMES	

**Unidad de Medida del Resultado**

PORCENTAJE

**Rango de Valor**

OTROS

**Frecuencia de Medicion**

**Cobertura**

ESTATAL

**Determinación de Metas**

**Semaforización**

Meta Programada

Verde

Periodo de Cumplimiento

Amarillo

Rojo


**Línea Base**

Valor

Año

Periodo


**Elaboró**



LIC. E. MDEE SKINFILD ESCAMILLA

DIRECTORA GENERAL DEL INSTITUTO DE CAPACITACIÓN PARA EL TRABAJO DEL ESTADO DE HIDALGO

**Revisó**



DRA. DIANA REYES PÉREZ

DIRECTORA GENERAL DE PLANEACIÓN Y EVALUACIÓN DE LA SECRETARÍA DEL TRABAJO Y PREVISIÓN SOCIAL

Ejercicio Fiscal 2018

**I. DATOS DE IDENTIFICACIÓN DEL PROGRAMA**

<b>Unidad Responsable</b>	40 - Organismos Descentralizados	<b>Unidad Presupuestal</b>	68 - Instituto de Capacitación para el Trabajo del Estado
<b>Programa Sectorial</b>	14 - Trabajo y Previsión Social	<b>Programa Presupuestario</b>	F-04 - Capacitación Laboral
<b>Clave Indicador</b>		<b>Unidad Presupuestal Responsable de la Elaboración de la MIR</b>	68 - Instituto de Capacitación para el Trabajo del Estado de Hidalgo
<b>Clave Presupuestal Armonizada</b>			

**II. DATOS DE IDENTIFICACIÓN DEL INDICADOR**

**Nombre del Indicador**

PORCENTAJE DE EJECUCIÓN DE SERVICIOS EN PLANTELES Y ACCIONES MÓVILES DE CAPACITACIÓN (AMC)

**Nivel**

ACTIVIDAD

**Dimensión a Medir**

EFICIENCIA

**Componente**

1. SERVICIOS DE CAPACITACIÓN A LA POBLACIÓN OFERTADOS.

**Objetivo del Indicador**

MEDIR EL PORCENTAJE DE EJECUCIÓN DE SERVICIOS EN PLANTELES Y ACCIONES MÓVILES DE CAPACITACIÓN CON RESPECTO AL TOTAL DE SERVICIOS QUE OFRECE EL INSTITUTO

**Interpretación del Resultado**

A MAYOR PORCENTAJE DE EJECUCIÓN DE SERVICIOS, MAYOR CANTIDAD DE SERVICIOS EJECUTADOS EN PLANTELES Y ACCIONES MÓVILES DE CAPACITACIÓN

**III. DATOS DEL INDICADOR**

**Formula del Indicador**

$PESC(NSE/NTSI)*100$

**Variables**

Nombre	U. Medida	Descripción	Fuentes	Desagregación	Frecuencia	Metodo RD	Fecha Disp.
NSE	SERVICIOS	NÚMERO DE SERVICIOS EJECUTADOS	ESTADÍSTICAS E INFORMACIÓN CONTENIDA EN LA CARPETA DE LAS SESIONES DE LA H. JUNTA DE GOBIERNO UBICADA EN LA DIRECCIÓN DE PLANEACIÓN	ESTATAL	TRIMESTRAL	ESTADÍSTICAS E INFORMES	
NTSI	SERVICIOS	NÚMERO TOTAL DE SERVICIOS DEL INSTITUTO	ESTADÍSTICAS E INFORMACIÓN CONTENIDA EN LA CARPETA DE LAS SESIONES DE LA H. JUNTA DE GOBIERNO UBICADA EN LA DIRECCIÓN DE PLANEACIÓN	ESTATAL	TRIMESTRAL	ESTADÍSTICAS E INFORMES	

Ejercicio Fiscal 2018

<b>Unidad de Medida del Resultado</b>	<b>Rango de Valor</b>
PORCENTAJE	0 - 100
<b>Frecuencia de Medicion</b>	<b>Cobertura</b>
	ESTATAL
<b>Determinación de Metas</b>	<b>Semaforización</b>
Meta Programada	Verde
Periodo de Cumplimiento	Amarillo
	Rojo
<b>Línea Base</b>	

Valor

Año

Periodo

**Elaboró**



LIDIA AÍDEE SKINFELD ESCAMILLA  
DIRECTORA GENERAL DEL INSTITUTO DE  
CAPACITACIÓN PARA EL TRABAJO DEL ESTADO DE  
HIDALGO

**Revisó**



DRA. DIANA REYES PÉREZ  
DIRECTORA GENERAL DE PLANEACIÓN Y  
EVALUACIÓN DE LA SECRETARÍA DEL TRABAJO Y  
PREVISIÓN SOCIAL

Ejercicio Fiscal 2018

### I. DATOS DE IDENTIFICACIÓN DEL PROGRAMA

Unidad Responsable	40 - Organismos Descentralizados	Unidad Presupuestal	68 - Instituto de Capacitación para el Trabajo del Estado
Programa Sectorial	14 - Trabajo y Previsión Social	Programa Presupuestario	F-04 - Capacitación Laboral
Clave Indicador		Unidad Presupuestal Responsable de la Elaboración de la MIR	68 - Instituto de Capacitación para el Trabajo del Estado de Hidalgo
Clave Presupuestal Armonizada			

### II. DATOS DE IDENTIFICACIÓN DEL INDICADOR

#### Nombre del Indicador

PORCENTAJE DE EMPRESAS INCUBADAS DE PROYECTOS PRODUCTIVOS INGRESADOS.

#### Nivel

ACTIVIDAD

#### Dimensión a Medir

EFICIENCIA

#### Componente

1. SERVICIOS DE CAPACITACIÓN A LA POBLACIÓN OFERTADOS.

#### Objetivo del Indicador

MIDE EL PORCENTAJE DE EMPRESAS INCUBADAS CONSIDERANDO EL TOTAL DE PROYECTOS INGRESADOS A INCUBACIÓN

#### Interpretación del Resultado

A MAYOR PORCENTAJE DE PROYECTOS INGRESADOS, MAYOR CANTIDAD DE EMPRESAS INCUBADAS

### III. DATOS DEL INDICADOR

#### Formula del Indicador

$PEI=(EI/PI)$

Ejercicio Fiscal 2018

**Variables**

Nombre	U. Medida	Descripción	Fuentes	Desagregación	Frecuencia	Metodo RD	Fecha Disp.
PEI	PORCENTAJE	PORCENTAJE DE EMPRESAS INCUBADAS	REPORTE DE LA INCUBADORA DE EMPRESAS DE LA DIRECCIÓN DE INVESTIGACIÓN Y DESARROLLO, UBICADO EN LA DIRECCIÓN DE PLANEACIÓN	ESTATAL	TRIMESTRAL	ESTADÍSTICAS E INFORMES	
EI	EMPRESAS	EMPRESAS INCUBADAS	REPORTE DE LA INCUBADORA DE EMPRESAS DE LA DIRECCIÓN DE INVESTIGACIÓN Y DESARROLLO, UBICADO EN LA DIRECCIÓN DE PLANEACIÓN	ESTATAL	TRIMESTRAL	ESTADÍSTICAS E INFORMES	
PI	PROYECTOS	PROYECTOS INGRESADOS A INCUBACIÓN	REPORTE DE LA INCUBADORA DE EMPRESAS DE LA DIRECCIÓN DE INVESTIGACIÓN Y DESARROLLO, UBICADO EN LA DIRECCIÓN DE PLANEACIÓN	ESTATAL	TRIMESTRAL	ESTADÍSTICAS E INFORMES	

**Unidad de Medida del Resultado**

**Rango de Valor**

PORCENTAJE

0 - 100

**Frecuencia de Medicion**

**Cobertura**

ESTATAL

**Determinación de Metas**

**Semaforización**

Meta Programada

Verde

Periodo de Cumplimiento

Amarillo

Rojo

**Línea Base**

Valor

Año

Periodo

**Elaboró**  
  
 L.C. E. AIDÉE SKINFIELD ESCAMILLA

DIRECTORA GENERAL DEL INSTITUTO DE CAPACITACIÓN PARA EL TRABAJO DEL ESTADO DE HIDALGO

**Revisó**  
  
 DRA. DIANA REYES PÉREZ

DIRECTORA GENERAL DE PLANEACIÓN Y EVALUACIÓN DE LA SECRETARÍA DEL TRABAJO Y PREVISIÓN SOCIAL

Ejercicio Fiscal 2018

### I. DATOS DE IDENTIFICACIÓN DEL PROGRAMA

<b>Unidad Responsable</b>	40 - Organismos Descentralizados	<b>Unidad Presupuestal</b>	68 - Instituto de Capacitación para el Trabajo del Estado
<b>Programa Sectorial</b>	14 - Trabajo y Previsión Social	<b>Programa Presupuestario</b>	F-04 - Capacitación Laboral
<b>Clave Indicador</b>		<b>Unidad Presupuestal Responsable de la Elaboración de la MIR</b>	68 - Instituto de Capacitación para el Trabajo del Estado de Hidalgo
<b>Clave Presupuestal Armonizada</b>			

### II. DATOS DE IDENTIFICACIÓN DEL INDICADOR

#### Nombre del Indicador

PORCENTAJE DE PERSONAS CERTIFICADAS.

#### Nivel

ACTIVIDAD

#### Dimensión a Medir

EFICIENCIA

#### Componente

1. SERVICIOS DE CAPACITACIÓN A LA POBLACIÓN OFERTADOS.

#### Objetivo del Indicador

MIDE EL PORCENTAJE DE PERSONAS CERTIFICADAS EN ESTÁNDARES DE COMPETENCIA LABORAL POR EL CONSEJO DE NORMALIZACIÓN Y CERTIFICACIÓN (CONOCER) ENTRE EL TOTAL DE PERSONAS PROGRAMADAS

#### Interpretación del Resultado

A MAYOR PORCENTAJE DE PERSONAS CERTIFICADAS EN ESTÁNDARES DE COMPETENCIA, MAYOR CANTIDAD DE PERSONAS COMPETENTES EN DIFERENTES OFICIOS DEMANDADOS POR LOS SECTORES PRODUCTIVOS

### III. DATOS DEL INDICADOR

#### Formula del Indicador

$PPCC=(NPCEC*NPPCEC)*100$

Ejercicio Fiscal 2018

**Variables**

Nombre	U. Medida	Descripción	Fuentes	Desagregación	Frecuencia	Metodo RD	Fecha Disp.
PPCC	PORCENTAJE	PORCENTAJE DE PERSONAS CERTIFICADAS EN ESTÁNDARES DE COMPETENCIA LABORAL	REPORTE DE PERSONAL CERTIFICADO EN ESTÁNDARES DE COMPETENCIA QUE EMITE EL ÁREA DE COMPETENCIA LABORAL, UBICADO EN LA DIRECCIÓN DE PLANEACIÓN	ESTATAL	TRIMESTRAL	ESTADÍSTICAS E INFORMES	
NPCEC	PERSONAS	NÚMERO DE PERSONAS CERTIFICADAS EN ESTÁNDARES DE COMPETENCIA LABORAL	REPORTE DE PERSONAL CERTIFICADO EN ESTÁNDARES DE COMPETENCIA QUE EMITE EL ÁREA DE COMPETENCIA LABORAL, UBICADO EN LA DIRECCIÓN DE PLANEACIÓN	ESTATAL	TRIMESTRAL	ESTADÍSTICAS E INFORMES	
NPPCEC	PERSONAS	NÚMERO DE PERSONAS PROGRAMADAS A CERTIFICARSE EN ESTÁNDARES DE COMPETENCIA LABORAL	REPORTE DE PERSONAL CERTIFICADO EN ESTÁNDARES DE COMPETENCIA QUE EMITE EL ÁREA DE COMPETENCIA LABORAL, UBICADO EN LA DIRECCIÓN DE PLANEACIÓN	ESTATAL	TRIMESTRAL	ESTADÍSTICAS E INFORMES	

**Unidad de Medida del Resultado**

PORCENTAJE

**Rango de Valor**

0 - 100

**Frecuencia de Medicion**

**Cobertura**

ESTATAL

**Determinación de Metas**

**Semaforización**

Meta Programada

Verde

Periodo de Cumplimiento

Amarillo

Rojo

**Línea Base**

Valor

Año

Periodo


Elaboró



LIC. E. AIDÉE SKINFIELD ESCAMILLA

DIRECTORA GENERAL DEL INSTITUTO DE  
CAPACITACIÓN PARA EL TRABAJO DEL ESTADO DE  
HIDALGO

Revisó



DRA. DIANA REYES PÉREZ

DIRECTORA GENERAL DE PLANEACIÓN Y  
EVALUACIÓN DE LA SECRETARÍA DEL TRABAJO Y  
PREVISIÓN SOCIAL

Ejercicio Fiscal 2018

**I. DATOS DE IDENTIFICACIÓN DEL PROGRAMA**

<b>Unidad Responsable</b>	40 - Organismos Descentralizados	<b>Unidad Presupuestal</b>	68 - Instituto de Capacitación para el Trabajo del Estado
<b>Programa Sectorial</b>	14 - Trabajo y Previsión Social	<b>Programa Presupuestario</b>	F-04 - Capacitación Laboral
<b>Clave Indicador</b>		<b>Unidad Presupuestal Responsable de la Elaboración de la MIR</b>	68 - Instituto de Capacitación para el Trabajo del Estado de Hidalgo
<b>Clave Presupuestal Armonizada</b>			

**II. DATOS DE IDENTIFICACIÓN DEL INDICADOR**

**Nombre del Indicador**

PORCENTAJE DE INGRESOS CAPTADOS POR SERVICIOS ATENDIDOS

**Nivel**

ACTIVIDAD

**Dimensión a Medir**

ECONOMIA

**Componente**

1. SERVICIOS DE CAPACITACIÓN A LA POBLACIÓN OFERTADOS.

**Objetivo del Indicador**

MEDIR EL PORCENTAJE DE INGRESOS CAPTADOS POR LOS SERVICIOS ATENDIDOS QUE OFERTA EL CIATIV DEL TOTAL DE INGRESOS PROGRAMADOS

**Interpretación del Resultado**

A MAYOR CANTIDAD DE INGRESOS CAPTADOS POR SERVICIOS ATENDIDOS, MAYOR APROVECHAMIENTO DE LA CAPACIDAD INSTALADA

**III. DATOS DEL INDICADOR**

**Formula del Indicador**

$PIC=(TIC/TIP)*100$

## Ejercicio Fiscal 2018

## Variables

Nombre	U. Medida	Descripción	Fuentes	Desagregación	Frecuencia	Metodo RD	Fecha Disp.
PIC	PORCENTAJE	PORCENTAJE DE INGRESOS CAPTADOS	REPORTE DE SERVICIOS DEL CENTRO DE INVESTIGACIÓN Y ASISTENCIA TÉCNICA A LA INDUSTRIA DEL VESTIDO EMITIDO EN LA DIRECCIÓN DE INVESTIGACIÓN Y DESARROLLO UBIADO EN LA DIRECCIÓN DE PLANEACIÓN.	ESTATAL	TRIMESTRAL	ESTADÍSTICAS E INFORMES	
TIC	INGRESOS	TOTAL DE INGRESOS CAPTADOS	REPORTE DE SERVICIOS DEL CENTRO DE INVESTIGACIÓN Y ASISTENCIA TÉCNICA A LA INDUSTRIA DEL VESTIDO EMITIDO EN LA DIRECCIÓN DE INVESTIGACIÓN Y DESARROLLO UBIADO EN LA DIRECCIÓN DE PLANEACIÓN.	ESTATAL	TRIMESTRAL	ESTADÍSTICAS E INFORMES	
TIP	INGRESOS	TOTAL DE INGRESOS PROGRAMADOS	REPORTE DE SERVICIOS DEL CENTRO DE INVESTIGACIÓN Y ASISTENCIA TÉCNICA A LA INDUSTRIA DEL VESTIDO EMITIDO EN LA DIRECCIÓN DE INVESTIGACIÓN Y DESARROLLO UBIADO EN LA DIRECCIÓN DE PLANEACIÓN.	ESTATAL	TRIMESTRAL	ESTADÍSTICAS E INFORMES	

## Unidad de Medida del Resultado

## Rango de Valor

PORCENTAJE

0 - 100

## Frecuencia de Medicion

## Cobertura

ESTATAL

## Determinación de Metas

## Semaforización

Meta Programada

Verde

Periodo de Cumplimiento

Amarillo


Rojo

## Línea Base

ValorAñoPeriodo

Ejercicio Fiscal 2018

**Elaboró**




---

LIC. E. ADEE SKINFIED ESCAMILLA

DIRECTORA GENERAL DEL INSTITUTO DE  
CAPACITACIÓN PARA EL TRABAJO DEL ESTADO DE  
HIDALGO

**Revisó**



---

DRA. DIANA REYES PÉREZ

DIRECTORA GENERAL DE PLANEACIÓN Y  
EVALUACIÓN DE LA SECRETARÍA DEL TRABAJO Y  
PREVISIÓN SOCIAL

Ejercicio Fiscal 2018

**I. DATOS DE IDENTIFICACIÓN DEL PROGRAMA**

<b>Unidad Responsable</b>	40 - Organismos Descentralizados	<b>Unidad Presupuestal</b>	68 - Instituto de Capacitación para el Trabajo del Estado
<b>Programa Sectorial</b>	14 - Trabajo y Previsión Social	<b>Programa Presupuestario</b>	F-04 - Capacitación Laboral
<b>Clave Indicador</b>		<b>Unidad Presupuestal Responsable de la Elaboración de la MIR</b>	68 - Instituto de Capacitación para el Trabajo del Estado de Hidalgo
<b>Clave Presupuestal Armonizada</b>			

**II. DATOS DE IDENTIFICACIÓN DEL INDICADOR**

**Nombre del Indicador**

PORCENTAJE DE RECURSOS EJERCIDOS

**Nivel**

ACTIVIDAD

**Dimensión a Medir**

EFICIENCIA

**Componente**

1. SERVICIOS DE CAPACITACIÓN A LA POBLACIÓN OFERTADOS.

**Objetivo del Indicador**

MEDIR EL PORCENTAJE DE RECURSOS EJERCIDOS DEL TOTAL DE RECURSOS AUTORIZADOS

**Interpretación del Resultado**

A MAYOR PORCENTAJE DE RECURSOS EJERCIDOS, MAYOR APROVECHAMIENTO DE LOS RECURSOS EN BENEFICIO DE LA POBLACIÓN

**III. DATOS DEL INDICADOR**

**Formula del Indicador**

$PRET=(RET/RAT)*100$

Ejercicio Fiscal 2018

## Variables

Nombre	U. Medida	Descripción	Fuentes	Desagregación	Frecuencia	Metodo RD	Fecha Disp.
PRET	PORCENTAJE	PORCENTAJE DE RECURSOS EJERCIDOS EN EL TRIMESTRE	ESTADÍSTICAS E INFORMACIÓN CONTENIDA EN LA CARPETA DE LAS SESIONES DE LA H. JUNTA DE GOBIERNO	ESTATAL	TRIMESTRAL	ESTADÍSTICAS E INFORMES	
RET	RECURSO	RECURSOS EJERCIDOS EN EL TRIMESTRE	ESTADÍSTICAS E INFORMACIÓN CONTENIDA EN LA CARPETA DE LAS SESIONES DE LA H. JUNTA DE GOBIERNO UBICADA EN LA DIRECCIÓN DE PLANEACIÓN	ESTATAL	TRIMESTRAL	ESTADÍSTICAS E INFORMES	
RAT	RECURSO	RECURSOS AUTORIZADOS EN EL TRIMESTRE	ESTADÍSTICAS E INFORMACIÓN CONTENIDA EN LA CARPETA DE LAS SESIONES DE LA H. JUNTA DE GOBIERNO UBICADA EN LA DIRECCIÓN DE PLANEACIÓN	ESTATAL	TRIMESTRAL	ESTADÍSTICAS E INFORMES	

## Unidad de Medida del Resultado

## Rango de Valor

PORCENTAJE

0 - 100

## Frecuencia de Medicion

## Cobertura

## Determinación de Metas

## Semaforización

Meta Programada

Verde

Periodo de Cumplimiento

Amarillo

Rojo


## Línea Base

Valor

Año

Periodo


Elaboró



LIC. E. AÍDA E. SKINFIED ESCAMILLA

DIRECTORA GENERAL DEL INSTITUTO DE  
CAPACITACIÓN PARA EL TRABAJO DEL ESTADO DE  
HIDALGO

Revisó



DRA. DIANA REYES PÉREZ

DIRECTORA GENERAL DE PLANEACIÓN Y  
EVALUACIÓN DE LA SECRETARÍA DEL TRABAJO Y  
PREVISIÓN SOCIAL

Ejercicio Fiscal 2018

### I. DATOS DE IDENTIFICACIÓN DEL PROGRAMA

<b>Unidad Responsable</b>	40 - Organismos Descentralizados	<b>Unidad Presupuestal</b>	68 - Instituto de Capacitación para el Trabajo del Estado
<b>Programa Sectorial</b>	14 - Trabajo y Previsión Social	<b>Programa Presupuestario</b>	F-04 - Capacitación Laboral
<b>Clave Indicador</b>		<b>Unidad Presupuestal Responsable de la Elaboración de la MIR</b>	68 - Instituto de Capacitación para el Trabajo del Estado de Hidalgo
<b>Clave Presupuestal Armonizada</b>			

### II. DATOS DE IDENTIFICACIÓN DEL INDICADOR

#### Nombre del Indicador

PORCENTAJE DE CUMPLIMIENTO EN LA ENTREGA DE INFORMACIÓN A DEPENDENCIAS FEDERALES Y ESTATALES

#### Nivel

ACTIVIDAD

#### Dimensión a Medir

EFICIENCIA

#### Componente

1. SERVICIOS DE CAPACITACIÓN A LA POBLACIÓN OFERTADOS.

#### Objetivo del Indicador

MEDIR EL CUMPLIMIENTO EN LA ENTREGA DE INFORMACIÓN EN LAS DEPENDENCIAS FEDERALES Y ESTATALES ATENDIDAS, EN RELACIÓN AL TOTAL DE LAS DEPENDENCIAS PROGRAMADAS

#### Interpretación del Resultado

A MAYOR PORCENTAJE DE DEPENDENCIAS ATENDIDAS, MAYOR CUMPLIMIENTO EN LA ENTREGA DE INFORMACIÓN

### III. DATOS DEL INDICADOR

#### Formula del Indicador

$PCEI = (NDA / NTDP) * 100$

Ejercicio Fiscal 2018

Variables							
Nombre	U. Medida	Descripción	Fuentes	Desagregación	Frecuencia	Metodo RD	Fecha Disp.
PCEI	PORCENTAJE	PORCENTAJE DE CUMPLIMIENTO EN LA ENTREGA DE INFORMACIÓN	ACUSES DE ENTREGA DE INFORMACIÓN IMPRESOS O CORREOS ELECTRÓNICOS CON INFORMACIÓN ENVIADA UBICADOS EN LA PC DEL SUBDIRECTOR DE PLANEACIÓN.	ESTATAL	TRIMESTRAL	ESTADÍSTICAS E INFORMES	
NDA	DEPENDENCIAS	NÚMERO DE DEPENDENCIAS ATENDIDAS	ACUSES DE ENTREGA DE INFORMACIÓN IMPRESOS O CORREOS ELECTRÓNICOS CON INFORMACIÓN ENVIADA UBICADOS EN LA PC DEL SUBDIRECTOR DE PLANEACIÓN.	ESTATAL	TRIMESTRAL	ESTADÍSTICAS E INFORMES	
NTDP	DEPENDENCIAS	NÚMERO TOTAL DE DEPENDENCIAS PROGRAMADAS	ACUSES DE ENTREGA DE INFORMACIÓN IMPRESOS O CORREOS ELECTRÓNICOS CON INFORMACIÓN ENVIADA UBICADOS EN LA PC DEL SUBDIRECTOR DE PLANEACIÓN.	ESTATAL	TRIMESTRAL	INFORMES	

<b>Unidad de Medida del Resultado</b>	<b>Rango de Valor</b>
---------------------------------------	-----------------------

PORCENTAJE

0 - 100

<b>Frecuencia de Medicion</b>	<b>Cobertura</b>
-------------------------------	------------------

ESTATAL

<b>Determinación de Metas</b>	<b>Semaforización</b>
-------------------------------	-----------------------

Meta Programada

Verde

Periodo de Cumplimiento

Amarillo

Rojo

<b>Línea Base</b>
-------------------

Valor

Año

Periodo

**Elaboró**  
  
 LIC. E. AIDÉE SKINFIELD ESCAMILLA

DIRECTORA GENERAL DEL INSTITUTO DE CAPACITACIÓN PARA EL TRABAJO DEL ESTADO DE HIDALGO

**Revisó**  
  
 DRA. DIANA REYES PÉREZ

DIRECTORA GENERAL DE PLANEACIÓN Y EVALUACIÓN DE LA SECRETARÍA DEL TRABAJO Y PREVISIÓN SOCIAL

Ejercicio Fiscal 2018

**I. DATOS DE IDENTIFICACIÓN DEL PROGRAMA**

<b>Unidad Responsable</b>	40 - Organismos Descentralizados	<b>Unidad Presupuestal</b>	68 - Instituto de Capacitación para el Trabajo del Estado
<b>Programa Sectorial</b>	14 - Trabajo y Previsión Social	<b>Programa Presupuestario</b>	F-04 - Capacitación Laboral
<b>Clave Indicador</b>		<b>Unidad Presupuestal Responsable de la Elaboración de la MIR</b>	68 - Instituto de Capacitación para el Trabajo del Estado de Hidalgo
<b>Clave Presupuestal Armonizada</b>			

**II. DATOS DE IDENTIFICACIÓN DEL INDICADOR**

**Nombre del Indicador**

PORCENTAJE DE PROGRAMAS DE ESTUDIO ACTUALIZADOS

**Nivel**

ACTIVIDAD

**Dimensión a Medir**

EFICIENCIA

**Componente**

1. SERVICIOS DE CAPACITACIÓN A LA POBLACIÓN OFERTADOS.

**Objetivo del Indicador**

MEDIR EL PORCENTAJE DE PROGRAMAS DE ESTUDIO ACTUALIZADOS CON PERSPECTIVA DE GÉNERO RESPECTO AL TOTAL DE PROGRAMADOS

**Interpretación del Resultado**

A MAYOR PORCENTAJE, MAYOR CANTIDAD DE PROGRAMAS DE ESTUDIO ACTUALIZADOS

**III. DATOS DEL INDICADOR**

**Formula del Indicador**

$$PPEPG=(NPEAPG/NPEPGP)*100$$

**Variables**

Nombre	U. Medida	Descripción	Fuentes	Desagregación	Frecuencia	Metodo RD	Fecha Disp.
PPEPG	PORCENTAJE	PORCENTAJE DE PROGRAMAS DE ESTUDIO CON PERSPECTIVA DE GÉNERO	CARPETA DE PROGRAMAS DE ESTUDIO PUBLICADOS, UBICADOS EN LA DIRECCIÓN ACADÉMICA	ESTATAL	TRIMESTRAL	ESTADÍSTICAS E INFORMES	
NPEPGP	PROGRAMAS DE ESTUDIO	NÚMERO DE PROGRAMAS DE ESTUDIO CON PERSPECTIVA DE GÉNERO PROGRAMADOS.	CARPETA DE PROGRAMAS DE ESTUDIO PUBLICADOS, UBICADOS EN LA DIRECCIÓN ACADÉMICA	ESTATAL	TRIMESTRAL	ESTADÍSTICAS E INFORMES	
NPEAPG	PROGRAMAS DE ESTUDIO	PORCENTAJE DE PROGRAMAS DE ESTUDIO ACTUALIZADOS CON PERSPECTIVA DE GENERO	CARPETA DE PROGRAMAS DE ESTUDIO PUBLICADOS, UBICADOS EN LA DIRECCIÓN ACADÉMICA	ESTATAL	TRIMESTRAL	INFORMES	

Ejercicio Fiscal 2018

Unidad de Medida del Resultado

PORCENTAJE

Rango de Valor

0 - 100

Frecuencia de Medicion

Cobertura

ESTATAL

Determinación de Metas

Semaforización

Meta Programada

Verde

Periodo de Cumplimiento

Amarillo

Rojo

Línea Base

Valor

Año

Periodo

Elaboró



LIDIA E. AIDÉE SKINFIELD ESCAMILLA

DIRECTORA GENERAL DEL INSTITUTO DE  
CAPACITACIÓN PARA EL TRABAJO DEL ESTADO DE  
HIDALGO

Revisó



DRA. DIANA REYES PÉREZ

DIRECTORA GENERAL DE PLANEACIÓN Y  
EVALUACIÓN DE LA SECRETARÍA DEL TRABAJO Y  
PREVISIÓN SOCIAL

Ejercicio Fiscal 2018

**I. DATOS DE IDENTIFICACIÓN DEL PROGRAMA**

<b>Unidad Responsable</b>	40 - Organismos Descentralizados	<b>Unidad Presupuestal</b>	68 - Instituto de Capacitación para el Trabajo del Estado
<b>Programa Sectorial</b>	14 - Trabajo y Previsión Social	<b>Programa Presupuestario</b>	F-04 - Capacitación Laboral
<b>Clave Indicador</b>		<b>Unidad Presupuestal Responsable de la Elaboración de la MIR</b>	68 - Instituto de Capacitación para el Trabajo del Estado de Hidalgo
<b>Clave Presupuestal Armonizada</b>			

**II. DATOS DE IDENTIFICACIÓN DEL INDICADOR**

**Nombre del Indicador**

PORCENTAJE DE CONVENIOS FIRMADOS CON LOS SECTORES PÚBLICOS Y PRIVADOS

**Nivel**

ACTIVIDAD

**Dimensión a Medir**

EFICIENCIA

**Componente**

1. SERVICIOS DE CAPACITACIÓN A LA POBLACIÓN OFERTADOS.

**Objetivo del Indicador**

MIDE EL NÚMERO DE CONVENIOS FIRMADOS CON SECTORES PÚBLICOS Y/O PRIVADOS RESPECTO A LOS PROGRAMADOS

**Interpretación del Resultado**

A MAYOR PORCENTAJE DE CONVENIOS FIRMADOS CON LOS SECTORES PÚBLICOS Y PRIVADOS, MAYOR COORDINACIÓN CON LOS SECTORES PÚBLICOS, SOCIALES Y PRIVADOS EN BENEFICIO DE LA POBLACIÓN

**III. DATOS DEL INDICADOR**

**Formula del Indicador**

$$PCF=(NCF/NCP)*100$$

**Variables**

Nombre	U. Medida	Descripción	Fuentes	Desagregación	Frecuencia	Metodo RD	Fecha Disp.
PCF	PORCENTAJE	PORCENTAJE DE CONVENIOS FIRMADOS	CONVENIOS FIRMADOS UBICADOS EN LA DIRECCIÓN DE VINCULACIÓN	ESTATAL	TRIMESTRAL	ESTADÍSTICAS E INFORMES	
NCF	CONVENIOS	NÚMERO DE CONVENIOS FIRMADOS	CONVENIOS FIRMADOS UBICADOS EN LA DIRECCIÓN DE VINCULACIÓN	ESTATAL	TRIMESTRAL	ESTADÍSTICAS E INFORMES	
NCP	CONVENIOS	NÚMERO DE CONVENIOS PROGRAMADOS	CONVENIOS FIRMADOS UBICADOS EN LA DIRECCIÓN DE VINCULACIÓN	ESTATAL	TRIMESTRAL	ESTADÍSTICAS E INFORMES	

**Unidad de Medida del Resultado**

PORCENTAJE

**Rango de Valor**

0 - 100

Ejercicio Fiscal 2018

Frecuencia de Medicion

Cobertura

ESTATAL

Determinación de Metas

Semaforización

Meta Programada

Verde

Periodo de Cumplimiento

Amarillo

Rojo

Línea Base

Valor

Año

Periodo

Elaboró

LIC. F. AÍDA ESCAMILLA

DIRECTORA GENERAL DEL INSTITUTO DE  
CAPACITACIÓN PARA EL TRABAJO DEL ESTADO DE  
HIDALGO

Revisó

DRA. DIANA REYES PÉREZ

DIRECTORA GENERAL DE PLANEACIÓN Y  
EVALUACIÓN DE LA SECRETARÍA DEL TRABAJO Y  
PREVISIÓN SOCIAL

Ejercicio Fiscal 2018

**I. DATOS DE IDENTIFICACIÓN DEL PROGRAMA**

<b>Unidad Responsable</b>	40 - Organismos Descentralizados	<b>Unidad Presupuestal</b>	68 - Instituto de Capacitación para el Trabajo del Estado
<b>Programa Sectorial</b>	14 - Trabajo y Previsión Social	<b>Programa Presupuestario</b>	F-04 - Capacitación Laboral
<b>Clave Indicador</b>		<b>Unidad Presupuestal Responsable de la Elaboración de la MIR</b>	68 - Instituto de Capacitación para el Trabajo del Estado de Hidalgo
<b>Clave Presupuestal Armonizada</b>			

**II. DATOS DE IDENTIFICACIÓN DEL INDICADOR****Nombre del Indicador**

PORCENTAJE DE ACTIVIDADES REALIZADAS PARA LA PROMOCIÓN Y DIFUSIÓN CON LOS DIFERENTES SECTORES

**Nivel**

ACTIVIDAD

**Dimensión a Medir**

EFICIENCIA

**Componente**

1. SERVICIOS DE CAPACITACIÓN A LA POBLACIÓN OFERTADOS.

**Objetivo del Indicador**

MEDIR EL PORCENTAJE DE ACTIVIDADES REALIZADAS PARA LA PROMOCIÓN Y DIFUSIÓN CON LOS DIFERENTES SECTORES RESPECTO A LAS PROGRAMAS

**Interpretación del Resultado**

A MAYOR PORCENTAJE DE ACTIVIDADES REALIZADAS PARA LA PROMOCIÓN Y DIFUSIÓN, MAYOR VINCULACIÓN DEL INSTITUTO CON LOS SECTORES

**III. DATOS DEL INDICADOR****Formula del Indicador**

PARPDCS=(NAR/NAP)-100

Ejercicio Fiscal 2018

Variables							
Nombre	U. Medida	Descripción	Fuentes	Desagregación	Frecuencia	Metodo RD	Fecha Disp.
PARPDC S	PORCENTAJE	PORCENTAJE DE ACTIVIDADES REALIZADAS DE PROMOCIÓN Y DIFUSIÓN DEL INSTITUTO CON LOS DIFERENTES SECTORES	RREPORTE DEL PROGRAMA ANUAL DE TRABAJO UBICADO EN EL DEPARTAMENTO DE SISTEMAS DE INFORMACIÓN DE LA DIRECCIÓN DE PLANEACIÓN	ESTATAL	TRIMESTRAL	ESTADÍSTICAS E INFORMES	
NAR	ACTIVIDADES	NÚMERO DE ACTIVIDADES DE PROMOCIÓN Y DIFUSIÓN REALIZADAS	REPORTE DEL PROGRAMA ANUAL DE TRABAJO UBICADO EN EL DEPARTAMENTO DE SISTEMAS DE INFORMACIÓN DE LA DIRECCIÓN DE PLANEACIÓN	ESTATAL	TRIMESTRAL	ESTADÍSTICAS E INFORMES	
NAP	ACTIVIDADES	NÚMERO DE ACTIVIDADES DE PROMOCIÓN Y DIFUSIÓN PROGRAMADAS	REPORTE DEL PROGRAMA ANUAL DE TRABAJO UBICADO EN EL DEPARTAMENTO DE SISTEMAS DE INFORMACIÓN DE LA DIRECCIÓN DE PLANEACIÓN	ESTATAL	TRIMESTRAL	ESTADÍSTICAS E INFORMES	

Unidad de Medida del Resultado	Rango de Valor
--------------------------------	----------------

PORCENTAJE

0 - 100

Frecuencia de Medicion	Cobertura
------------------------	-----------

ESTATAL

Determinación de Metas	Semaforización
------------------------	----------------

Meta Programada

Verde

Periodo de Cumplimiento

Amarillo

Rojo

Línea Base		
------------	--	--

Valor

Año

Periodo

Elaboró

LIC. E. AIDÉE SKINFIELD ESCAMILLA

DIRECTORA GENERAL DEL INSTITUTO DE CAPACITACIÓN PARA EL TRABAJO DEL ESTADO DE HIDALGO

Revisó

DRA. DIANA REYES PÉREZ

DIRECTORA GENERAL DE PLANEACIÓN Y EVALUACIÓN DE LA SECRETARÍA DEL TRABAJO Y PREVISIÓN SOCIAL

Ejercicio Fiscal 2018

### I. DATOS DE IDENTIFICACIÓN DEL PROGRAMA

Unidad Responsable	40 - Organismos Descentralizados	Unidad Presupuestal	68 - Instituto de Capacitación para el Trabajo del Estado
Programa Sectorial	14 - Trabajo y Previsión Social	Programa Presupuestario	F-04 - Capacitación Laboral
Clave Indicador		Unidad Presupuestal Responsable de la Elaboración de la MIR	68 - Instituto de Capacitación para el Trabajo del Estado de Hidalgo
Clave Presupuestal Armonizada			

### II. DATOS DE IDENTIFICACIÓN DEL INDICADOR

#### Nombre del Indicador

PORCENTAJE DE ACTIVIDADES REALIZADAS PARA LA GESTIÓN

#### Nivel

ACTIVIDAD

#### Dimensión a Medir

EFICIENCIA

#### Componente

1. SERVICIOS DE CAPACITACIÓN A LA POBLACIÓN OFERTADOS.

#### Objetivo del Indicador

MEDIR EL PORCENTAJE DE ACTIVIDADES REALIZADAS PARA LA GESTIÓN DE LOS RECURSOS PÚBLICOS

#### Interpretación del Resultado

A MAYOR PORCENTAJE DE ACTIVIDADES REALIZADAS PARA LA GESTIÓN, MAYOR TRANSPARENCIA EN LA GESTIÓN DE LOS RECURSOS PÚBLICOS

### III. DATOS DEL INDICADOR

#### Formula del Indicador

$PARGR=(NAR/NAP)*100$

Ejercicio Fiscal 2018

**Variables**

Nombre	U. Medida	Descripción	Fuentes	Desagregación	Frecuencia	Metodo RD	Fecha Disp.
PARGR	PORCENTAJE	PORCENTAJE DE ACTIVIDADES REALIZADAS PARA LA GESTIÓN DE RECURSOS	PORTAL DE TRANSPARENCIA Y REPORTE DEL PROGRAMA ANUAL DE TRABAJO UBICADO EN EL DEPARTAMENTO DE SISTEMAS DE INFORMACIÓN DE LA DIRECCIÓN DE PLANEACIÓN	ESTATAL	TRIMESTRAL	ESTADÍSTICAS E INFORMES	
NAR	ACTIVIDADES	NÚMERO DE ACTIVIDADES PARA LA GESTIÓN TRANSPARENTE DE RECURSOS REALIZADAS	PORTAL DE TRANSPARENCIA Y REPORTE DEL PROGRAMA ANUAL DE TRABAJO UBICADO EN EL DEPARTAMENTO DE SISTEMAS DE INFORMACIÓN DE LA DIRECCIÓN DE PLANEACIÓN	ESTATAL	TRIMESTRAL	ESTADÍSTICAS E INFORMES	
NAP	ACTIVIDADES	NÚMERO DE ACTIVIDADES PARA LA GESTIÓN TRANSPARENTE DE RECURSOS PROGRAMADAS	PORTAL DE TRANSPARENCIA Y REPORTE DEL PROGRAMA ANUAL DE TRABAJO UBICADO EN EL DEPARTAMENTO DE SISTEMAS DE INFORMACIÓN DE LA DIRECCIÓN DE PLANEACIÓN	ESTATAL	TRIMESTRAL	ESTADÍSTICAS E INFORMES	

**Unidad de Medida del Resultado**

**Rango de Valor**

PORCENTAJE

0 - 100

**Frecuencia de Medicion**

**Cobertura**

ESTATAL

**Determinación de Metas**

**Semaforización**

Meta Programada

Verde

Periodo de Cumplimiento

Amarillo

Rojo

**Línea Base**

Valor

Año

Periodo

Elaboró

LIC. E. AIDÉE SKINFELD ESCAMILLA

DIRECTORA GENERAL DEL INSTITUTO DE CAPACITACIÓN PARA EL TRABAJO DEL ESTADO DE HIDALGO

Revisó

DRA. DIANA REYES PÉREZ

DIRECTORA GENERAL DE PLANEACIÓN Y EVALUACIÓN DE LA SECRETARÍA DEL TRABAJO Y PREVISIÓN SOCIAL

Ejercicio Fiscal 2018

**I. DATOS DE IDENTIFICACIÓN DEL PROGRAMA**

<b>Unidad Responsable</b>	40 - Organismos Descentralizados	<b>Unidad Presupuestal</b>	68 - Instituto de Capacitación para el Trabajo del Estado
<b>Programa Sectorial</b>	14 - Trabajo y Previsión Social	<b>Programa Presupuestario</b>	F-04 - Capacitación Laboral
<b>Clave Indicador</b>		<b>Unidad Presupuestal Responsable de la Elaboración de la MIR</b>	68 - Instituto de Capacitación para el Trabajo del Estado de Hidalgo
<b>Clave Presupuestal Armonizada</b>			

**II. DATOS DE IDENTIFICACIÓN DEL INDICADOR**

**Nombre del Indicador**

PORCENTAJE DE AVANCE FÍSICO DE LOS PROYECTOS AUTORIZADOS

**Nivel**

ACTIVIDAD

**Dimensión a Medir**

EFICIENCIA

**Componente**

2. PROYECTOS DE INFRAESTRUCTURA, EQUIPAMIENTO Y OTROS PROYECTOS PARA LA CAPACITACIÓN EJECUTADOS

**Objetivo del Indicador**

MEDIR EL PORCENTAJE DE AVANCE FÍSICO DE LOS PROYECTOS DE INFRAESTRUCTURA Y EQUIPAMIENTO AUTORIZADOS EN RELACIÓN A LOS PROYECTOS PROGRAMADOS

**Interpretación del Resultado**

A MAYOR PORCENTAJE DE AVANCE FÍSICO DE LOS PROYECTOS DE INFRAESTRUCTURA Y EQUIPAMIENTO, MAYOR CUMPLIMIENTO DE LA META PROGRAMADA EN LOS PROYECTOS DE INFRAESTRUCTURA Y EQUIPAMIENTO

**III. DATOS DEL INDICADOR**

**Formula del Indicador**

$PAIYE=(AFR/AFP)*100$

Ejercicio Fiscal 2018

**Variables**

Nombre	U. Medida	Descripción	Fuentes	Desagregación	Frecuencia	Metodo RD	Fecha Disp.
PAIYE	PORCENTAJE	PORCENTAJE DE AVANCE DE INFRAESTRUCTURA Y EQUIPAMIENTO	INFORMACIÓN CONTENIDA EN LA CARPETA DE LAS SESIONES DE LA H. JUNTA DE GOBIERNO	ESTATAL	TRIMESTRAL	ESTADÍSTICAS E INFORMES	
AFP	PORCENTAJE	AVANCE FÍSICO PROGRAMADO	INFORMACIÓN CONTENIDA EN LA CARPETA DE LAS SESIONES DE LA H. JUNTA DE GOBIERNO, UBICADO EN LA DIRECCIÓN DE PLANEACIÓN	ESTATAL	TRIMESTRAL	ESTADÍSTICAS E INFORMES	
AFR	PORCENTAJE	AVANCE FÍSICO REAL	INFORMACIÓN CONTENIDA EN LA CARPETA DE LAS SESIONES DE LA H. JUNTA DE GOBIERNO, UBICADO EN LA DIRECCIÓN DE PLANEACIÓN	ESTATAL	TRIMESTRAL	ESTADÍSTICAS E INFORMES	

**Unidad de Medida del Resultado**

PORCENTAJE

**Rango de Valor**

0 - 100

**Frecuencia de Medicion**

**Cobertura**

ESTATAL

**Determinación de Metas**

**Semaforización**

Meta Programada

Verde

Periodo de Cumplimiento

Amarillo

Rojo

**Línea Base**


Valor

Año

Periodo

**Elaboró**  
  
LIC. E. ALDÉE SKINFIELD ESCAMILLA

DIRECTORA GENERAL DEL INSTITUTO DE  
CAPACITACIÓN PARA EL TRABAJO DEL ESTADO DE  
HIDALGO

**Revisó**  
  
DRA. DIANA REYES PÉREZ

DIRECTORA GENERAL DE PLANEACIÓN Y  
EVALUACIÓN DE LA SECRETARÍA DEL TRABAJO Y  
PREVISIÓN SOCIAL