



ESTADO DE ACTIVIDADES
INSTITUTO DE CAPACITACION PARA EL TRABAJO DEL ESTADO DE HIDALGO
AL 30 DE SEPTIEMBRE DEL 2014

	<u>sep-14</u>	ACUMULADO AL PERIODO	<u>dic-13</u>
INGRESOS	9,450,249.05	96,056,518.98	140,099,503.99
<i>Ingresos de la Gestión:</i>			
<i>Contribuciones de mejoras</i>			
Derechos	840,202.00	6,681,705.25	9,884,918.25
Productos de tipo corriente	3,600.00	20,350.00	20,400.00
Aprovechamientos de Tipo Corriente	815,063.00	28,009.20	4,438,562.91
Ingresos por VTas de B.y Serv. Prod. en Est. del Gob.	80,132.00	589,423.30	566,399.84
<i>Participaciones y Aportaciones</i>	9,341,378.05	88,737,031.23	125,189,222.99
<i>CONVENIOS</i>			
Federal	5,467,919.05	56,034,985.23	75,100,757.39
Estatad	2,956,240.00	31,784,827.00	50,088,465.60
<i>Tranf.Asig. Subsidios y Otras Ayudas</i>			
Otras Ayudas	917,219.00	917,219.00	-
GASTOS Y OTRAS PÉRDIDAS	7,908,707.99	69,199,140.28	113,960,744.24
<i>Gastos de Funcionamiento</i>			
<i>FEDERAL</i>			
Servicios Personales	4,026,965.89	34,060,735.67	50,067,829.82
Materiales y Suministros	13,795.37	1,129,887.01	2,914,434.30
Servicios Generales	255,254.23	4,300,370.69	9,227,203.67
B. Muebles e Inmuebles	-	-	10,000.00
<i>ESTATAL</i>			
Servicios Personales	2,864,392.59	26,272,524.12	45,906,154.96
Materiales y Suministros	2,684,645.78	22,707,162.67	42,144,456.77
Servicios Generales	9,196.92	744,095.64	1,208,653.45
Servicios Generales	170,549.89	2,821,265.81	2,553,044.74
<i>INGRESOS PROPIOS</i>			
Servicios Personales	748,299.91	3,435,622.79	5,835,121.49
Materiales y Suministros	-	-	380,068.57
Servicios Generales	181,066.85	992,959.92	786,254.20
Servicios Generales	567,233.06	2,276,390.78	237,453.97
B. Muebles e Inmuebles	-	166,272.09	4,431,344.75
<i>Intereses, Comisiones y Otros gastos de la Deuda Pública</i>			
Productos financieros	14,340.26	146,639.76	226,890.64
Gastos financieros	15.04	146.09	414.91
Ahorro/Desahorro Antes de Rubros Extraordinarios	1,555,866.28	27,003,872.37	26,365,235.48
Ingresos Extraordinarios	30.50	7,952.73	3,313.87
Gastos Extraordinarios	-	0.16	-
Ahorro/Desahorro Neto del Ejercicio	1,555,896.78	27,011,824.94	26,368,549.35

1) No incluyen: Utilidades e Intereses. Por regla de presentación se revelan como Ingresos Financieros


"Bajo protesta de decir verdad declaramos que las cifras contenidas en este estado financiero son veraces y contienen toda la información referente a la situación y/o los resultados del Instituto de Capacitación para el Trabajo del Estado de Hidalgo, afirmando ser legalmente responsables de la autenticidad y así mismo asumimos la responsabilidad derivada de cualquier declaración en falso sobre dichas cifras".

ELABORÓ

JULIETA CABRERA CASTAÑEDA
JEFE DE DEPTO. DE FINANZAS

REVISÓ

DAVID LOZANO PEREZ
ENC. SUB. DE ADMINISTRACION

VERIFICÓ

MIQUEL MINVIELLE PRADO
DIRECTOR DE ADMINISTRACION

AUTORIZÓ

PABLO MORENO CALVA
DIRECTOR GENERAL