



ESTADO DE SITUACIÓN FINANCIERA
INSTITUTO DE CAPACITACIÓN PARA EL TRABAJO DEL ESTADO DE HIDALGO
AL 30 DE JUNIO DE 2013

| ACTIVO | | PASIVO | |
|---|-----------------------------|--|-----------------------------|
| ACTIVO CIRCULANTE | | PASIVO CIRCULANTE | |
| Efectivo y Equivalentes de Efectivo | <u>Jun-13</u> <u>dic-12</u> | Cuentas por Pagar a Corto Plazo | <u>Jun-13</u> <u>dic-12</u> |
| Efectivo | 76,000.00 | | |
| Bancos/Tesorería | 34,430,907.54 | Serv. Pers. Por Pagar a Corto Plazo | -0.34 |
| | | Proveedores Por Pagar a Corto Plazo | - |
| Efectivo o Equivalentes de Efectivo a Recibir | | Ret. y Contribuciones por Pagar a Corto Plazo | 2,643,084.56 |
| Cuentas por Cobrar a corto plazo | 66,925.63 | Acreeedores Diversos | - |
| Deudores Diversos x cobrar a corto plazo | 79,116.52 | Otras cuentas por pagar a corto plazo | 392,287.89 |
| Otros Der a Rec. Efect o Eq a Corto Plazo | 12,882,152.79 | Documentos por Pagar a Corto Plazo | |
| Bienes o Servicios a Recibir | | Total de Pasivos Circulantes | 3,035,372.11 |
| Valores en Garantía | 3,000.00 | | 2,787,825.98 |
| Otros Activos Circulantes | - | | |
| Total de Activos Circulantes | 47,538,102.48 | PASIVO NO CIRCULANTE | |
| | | Total de Pasivo | 3,035,372.11 |
| | | | 2,787,825.98 |
| ACTIVO NO CIRCULANTE | | HACIENDA PÚBLICA / PATRIMONIO | |
| Terrenos | 40,345,916.17 | Actualizaciones de la hda pública/patrimonio | 289,024,485.92 |
| Edificios no Habitacionales | 30,938,422.40 | | 287,176,802.22 |
| Otros Bienes Inmuebles | 85,456,180.25 | Patrimonio Generado | |
| Mob. Y Eq. De Admon. | 99,392,897.49 | Resultado del Ejercicio | 12,725,947.48 |
| Mob. Y Eq. Educativo y Recreativo | 18,183,822.81 | Resultado de Ejercicios Anteriores | 22,913,180.17 |
| Equipo de transporte | 9,225,761.22 | Resultado del Ejercicio: Ahorro/Desahorro | 8,863,602.62 |
| Maquinaria, Otros Equipos y Herramientas | 6,481,485.48 | | 12,725,947.48 |
| Otros Activos no Circulantes | - | Hacienda Pública / Patrimonio Total | 333,527,216.19 |
| Total de Activos no Circulantes | 289,024,485.82 | | 323,676,745.63 |
| Total de Activos | 336,562,588.30 | Total de Pasivo y Patrimonio/Hacienda Pública | 336,562,588.30 |
| | | | 326,464,571.61 |


"Bajo protesta de decir verdad declaramos que las cifras contenidas en este estado financiero son veraces y contienen toda la información referente a la situación y/o los resultados del Instituto de Capacitación para el Trabajo del Estado de Hidalgo, afirmando ser legalmente responsables de la autenticidad y así mismo asumimos la responsabilidad derivada de cualquier declaración en falso sobre dichas cifras".

ELABORÓ

JULIETA CABRERA CASTAÑEDA
JEFE DE DEPTO. DE FINANZAS

REVISÓ

DAVID LOZANO PEREZ
ENC. SUP. DE ADMINISTRACION

VERIFICÓ

INSUEL MINVILLIE PRADO
DIRECTOR DE ADMINISTRACION

AUTORIZÓ

PABLO MORENO CALVA
DIRECTOR GENERAL